

Årsrapport Genbrugsservice 2025



• Malerudstyr
• Reb & snor

...t stadig?

...ri det lysgrønne
...t stadig kan bruges
...re til gavn.

asc

- alt med affald

Indhold

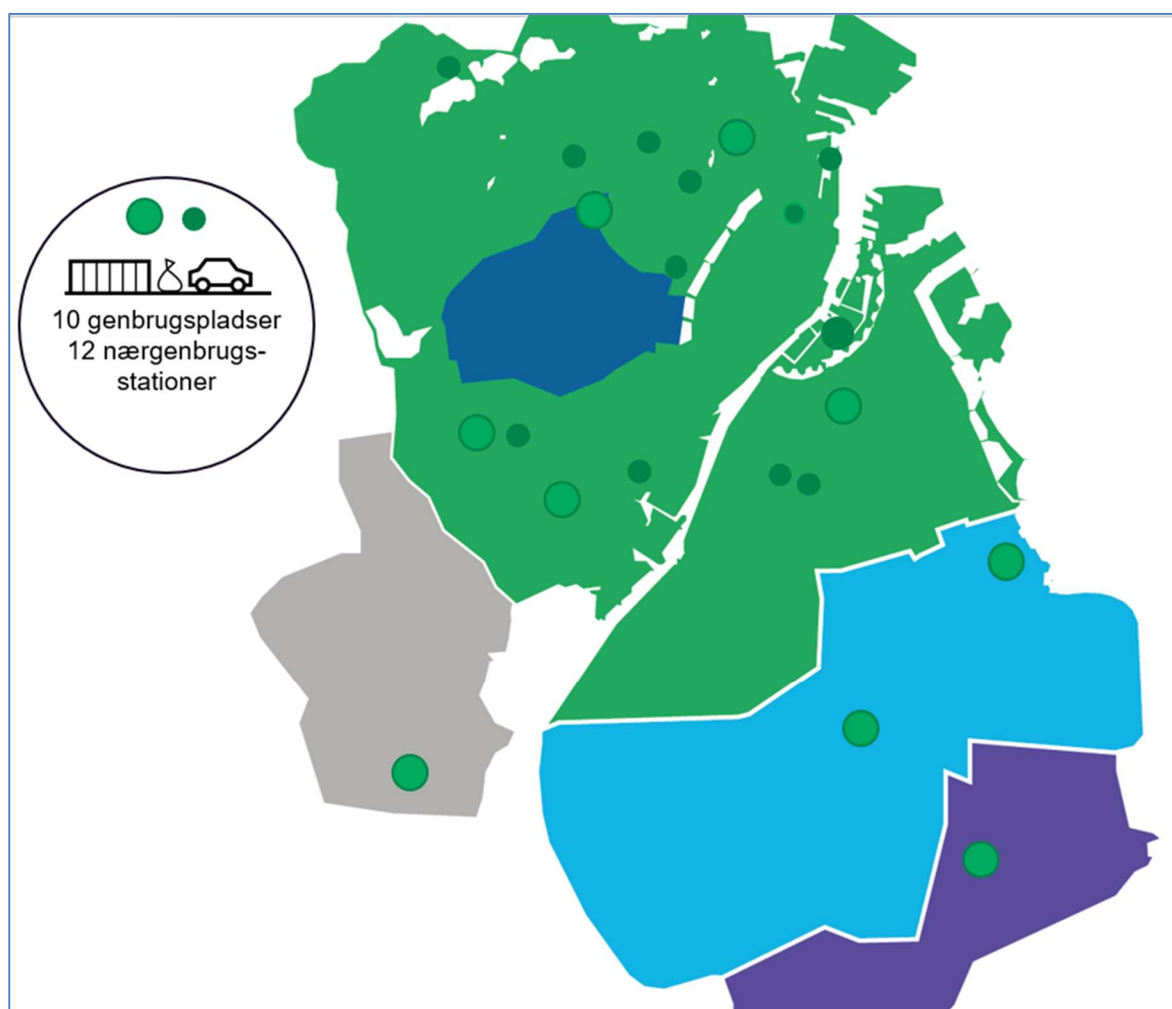
| | |
|--|----|
| Velkommen | 3 |
| Behandling af affald | 6 |
| Genbrugsområder på genbrugspladserne | 8 |
| Direkte genbrug | 9 |
| Forberedelse til genbrug | 10 |
| Det sker på genbrugspladserne | 11 |
| Nærgenbrugsstationerne | 12 |
| Mængder og besøg..... | 13 |

Velkommen

Genbrugsservice er ansvarlig for at sikre, at ressourcerne i affaldet udnyttes bedst muligt, hvad enten det sker via øget genbrug eller gennem nye genanvendelsesteknologier. Forretningsområdet omfatter drift og udvikling af genbrugspladserne og nærgenbrugsstationer.

På de 10 genbrugspladser har vi i 2025 samlet haft over en million besøgende, som har afleveret næsten 93.000 ton affald og genanvendelige materialer. Sammenlignet med tallene for 2024, er det 3% mere affald og 52% flere besøg. Stigning i besøg skyldes ny målemetode.

En vigtig del af arbejdet på ARCs genbrugspladser er at sikre en god og miljømæssig korrekt sortering af det affald, som afleveres på vores pladser. Vi skal efterfølge affaldshierarkiet, som siger, at mest muligt skal genbruges, herefter genanvendes, nyttiggøres, og mindst muligt skal deponeres.



Figur 1. Kort over ARCs opland med oversigt over ARCs genbrugspladser

Affaldsmængder og besøg på genbrugspladserne

Affaldsmængder

Som det fremgår af tabellerne over henholdsvis besøgende og affaldsmængder, er der store forskelle mellem de enkelte genbrugspladser. Dette er naturligt, da der er stor forskel på genbrugspladsernes størrelse og dermed deres kapacitet, deres åbningstid samt genbrugspladsernes beliggenhed i forhold til de forskellige typer af kunder.

På ARCs 10 genbrugspladser blev der i 2025 modtaget i alt 92.830 ton affald, hvilket er en lille stigning på ca. 3.000 ton fra 2024.

I tabel 1 ses det, at Kirstinehøj Genbrugsplads oplever en stigning i 2025 på 20%, til gengæld har Dragør et fald på 14%, med en samlet stigning op pladserne på 3%.

Kirstinehøj Genbrugsplads er fortsat den plads, hvor ARC modtager mest affald. I 2025 blev 27% af det affald, der blev afleveret på genbrugspladserne, afleveret på Kirstinehøj Genbrugsplads. Herefter kommer Bispeengen Genbrugsstation med 16% af al affald og Hvidovre Genbrugsplads med 14%.

Tabel 1 Affaldsmængder i ton på de enkelte genbrugspladser

| Genbrugsplads | 2023 | 2024 | 2025 | Ændring i % fra 2024 til 2025 | % af den samlede mængde i 2025 |
|-------------------------------|--------|--------|--------|-------------------------------|--------------------------------|
| Bispeengen Genbrugsstation | 13.461 | 13.249 | 15.088 | 14% | 16% |
| Borgervænget Genbrugsstation | 5.621 | 5.961 | 6.128 | 3% | 7% |
| Christiania Genbrugsstation | 696 | 1.409 | 799 | -43% | 1% |
| Dragør Genbrugsplads | 7.241 | 9.597 | 8.227 | -14% | 9% |
| Hvidovre Genbrugsplads | 12.301 | 13.382 | 13.379 | 0% | 14% |
| Kirstinehøj Genbrugsplads | 23.050 | 21.280 | 25.484 | 20% | 27% |
| Kulbanevej Genbrugsstation | 8.851 | 8.973 | 9.204 | 3% | 10% |
| Sydhavn Genbrugscenter | 3.809 | 4.560 | 4.584 | 1% | 5% |
| Vermlandsgade Genbrugsstation | 9.154 | 10.677 | 9.450 | -11% | 10% |
| Vægtergangen Genbrugsplads | 531 | 658 | 665 | 1% | 1% |
| Samlet mængde i ton | 84.715 | 89.745 | 92.830 | 3% | 100% |

Besøg

Der har i 2025 været i alt 1.563.113 besøg på ARCs genbrugspladser, hvilket er en stigning på 52% fra 2024. Stigningen skyldes især, at der er blevet installeret kameraer, der tæller besøg fra gående og cyklister. Det er især genbrugsområderne, der tiltrækker nye gæster.

I de tidligere opgørelser udgøres besøgstallet af de hårde og de bløde trafikanter. De hårde trafikanter, som er biler, taltes af en nummerpladetæller, mens de bløde trafikanter, dem, der kommer gående eller cyklende, blev lagt til tællertallet som en tillægsprocent. De bløde trafikanter blev talt med mellemrum for at justere tillægsprocenten. Tillægsprocenten skulle dog kunne rumme forskellen mellem weekend og hverdag, og årstider.

Sydhavnen har en fremgang på 252% og afslører et stort skyggetal i de besøgende, der kommer.

Antallet af besøgende på Christiania Genbrugsstation er vurderet til 20 kunder om dagen.

Hvidovre og Kirstinehøj Genbrugsplads har som de eneste pladser døgnåbent.

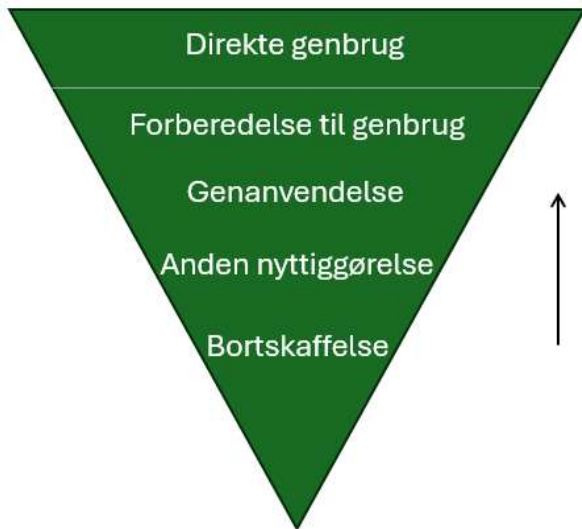
I tabel 2 kan man se, at Vermlandsgade er den mest besøgte plads med 18% af det samlede antal besøgende, mens Bispeengen er på anden pladsen med 16%.

Tabel 2 Antal besøgende på de enkelte genbrugspladser

| Genbrugsplads | 2023 | 2024 | 2025 | Ændring i % 2024 til 2025 | % af de samlede besøg i 2025 |
|-------------------------------|---------|-----------|-----------|------------------------------|------------------------------------|
| Bispeengen Genbrugsstation | 119.589 | 122.790 | 251.393 | 105% | 16% |
| Borgervænget Genbrugsstation | 77.350 | 131.323 | 184.256 | 40% | 12% |
| Christiania Genbrugsstation | 7.200 | 7.260 | 7.200 | -1% | 0% |
| Dragør Genbrugsplads | 144.472 | 135.995 | 164.791 | 21% | 11% |
| Hvidovre Genbrugsplads | 79.129 | 88.082 | 89.064 | 1% | 6% |
| Kirstinehøj Genbrugsplads | 168.039 | 159.600 | 223.264 | 40% | 14% |
| Kulbanevej Genbrugsstation | 103.474 | 132.618 | 171.970 | 30% | 11% |
| Sydhavn Genbrugscenter | 35.926 | 46.475 | 163.477 | 252% | 10% |
| Vermlandsgade Genbrugsstation | 157.813 | 176.220 | 275.045 | 56% | 18% |
| Vægtergangen Genbrugsplads | 27.325 | 30.625 | 32.563 | 6% | 2% |
| Samlet besøgstal | 920.317 | 1.030.988 | 1.563.113 | 52% | 100% |

Behandling af affald

ARC følger affaldshierarkiet, hvor mest muligt affald skal genbruges, herefter genanvendes, dernæst nyttiggøres og til sidst deponeres, hvis der ikke er bedre muligheder.



Figur 2. Affaldshierarkiet hvor affald skal skubbes så højt op i toppen som muligt

Når et produkt bliver genbrugt, bliver det brugt igen til samme formål, som det var udformet til.

Ved genanvendelse anvendes materialet i produktet igen ved produktion af nye produkter bestående af samme materiale, f.eks. ved at pulpe papir og lave nye papir produkter.

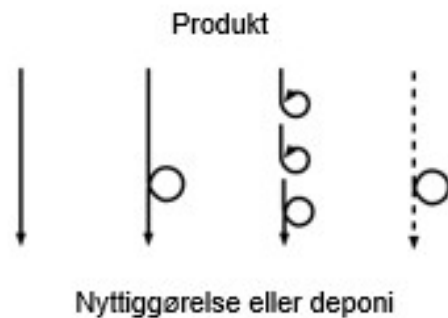
Nyttiggørelse kan være f.eks. at producere energi ved forbrænding, men det kan også være materialenyttiggørelse, som f.eks. at nedknuse beton og bruge det som erstatningsmiddel under en ny vej.

Deponering bruges til affald, der er farligt på en eller anden måde og er en måde at opbevare affaldet sikkert på. Deponering kan også bruges til det affald, der ikke kan brændes sikkert og derfor opbevares, indtil man har fundet en alternativ

løsning til materialet, f.eks. blød PVC eller produkter sammensat af brændbare materialer og stenprodukter.

Vi arbejder med at holde affaldet så højt oppe i hierarkiet så længe som muligt, se figur 1, men stadig med hensyntagen til at reducere risikoen for, at skadelige stoffer cirkuleres og spredes. Det gør sig gældende, f.eks. at malet træ kan indeholde skadelige stoffer, og derfor energiudnyttes sammen med imprægneret træ. Det samme gælder for eternit plader. Da det er svært at se forskel på eternitplader med og dem uden asbest, deponeres alle eternitplader for ikke at sprede asbest.

Når et produkt genanvendes, er det vigtigt at sørge for, at kvaliteten af genanvendelsen holdes så høj som muligt. Dette for at materialet har mulighed for at blive genanvendt flest muligt gange, før det til sidst nyttiggøres eller deponeres, se figur 2. Det er også vigtigt for producenten at tænke over hele produktets levetid i designfasen. Kan produktet fx skilles ad og repareres eller skilles ad i en genanvendelsesproces.



Figur 3. Kvaliteten af produkt og genanvendelse er afgørende for hvor mange gange et produkt kan genanvendes

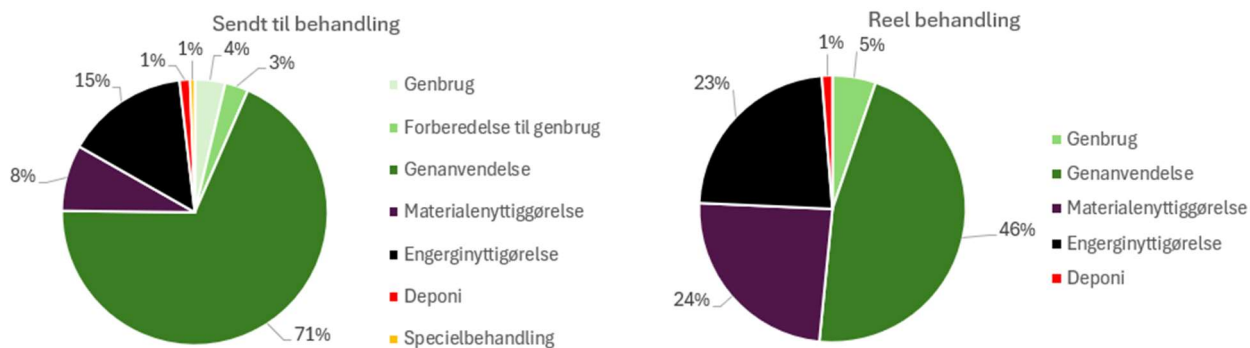
For at et materiale kan genanvendes, skal der være en aftager, der kan genanvende materialet, og der skal være nok af materialet på genbrugspladsen for at være en separat affaldsfraktion, alternativt at det let kan sorteres ud af en samlet fraktion, og kunder skal let kunne afkode i hvilken affaldsfraktion, affaldet skal hen. Genanvendelsen af materialet skal også give mening miljømæssigt ift. håndtering og transport.

Hver fraktion bliver sendt til en specifik behandling se figur 4. Der vil dog altid være fejlsorteringer eller emner, der ikke kan genbruges/genanvendes. Derfor har vi også for hver affaldsfraktion på genbrugspladserne set på modtageranlæggets behandling af affaldets forskellige delmængder. I samarbejde med

modtageranlæggene er vi kommet frem til den samlede fordeling af den reelle behandling fordelt på genbrug, genanvendelse, nyttiggørelse og deponi, se figur 4.

I 2025 blev 71% af det indleverede affald på genbrugspladserne sendt til genanvendelse, mens den samlede genanvendelse af affaldet blev på 46%. Beton er en af de fraktioner som indsamles til genanvendelse, hvis kvalitet på genbrugspladserne kun egner sig til nyttiggørelse som vejfyld.

15% af affaldet blev sendt til energiudnyttelse, mens den faktiske procent landede på 23%, når fejlsorteringer og materialer, der ikke egner sig til genanvendelse, blev adderet.



Figur 4. Fordeling af behandlingsmetode og den samlede reelle genanvendelse af affaldet modtaget på genbrugspladserne

Genbrugsområder på genbrugspladserne

Genbrugsområder på genbrugspladserne

På alle ARCs genbrugspladser, på nær Vægtergangen Genbrugsplads, er der nu mulighed for at benytte områder med direkte genbrug.

Etablering af genbrugsområder på genbrugspladserne har været undervejs i et stykke tid.

I samarbejde med Københavns Kommune åbnede ARC den 9. oktober 2021 en delezone på Vermlandsgade Genbrugsstation. Delezonen var på 500 kvadratmeter, og åbningen blev en kæmpe succes med over 1000 besøgende på åbningsdagen.

Forsøget blev evalueret og udviklet til i dag at hedde pladsens genbrugsområde. Konceptet er det samme, man kan stille ting og tage ting, hvilket er meget populært.

På de øvrige københavnske genbrugspladser og på Frederiksberg er der ligeledes åbnet genbrugsområder. Tilrettelægning af genbrugsområderne har krævet plads, hvilket begrænser kapaciteten af containere til rådighed til de øvrige affaldsfraktioner på pladserne. Til gengæld havner noget af affaldet, der ellers ville have endt til oparbejdelse i genbrugsområdet.

Det kræver personale at holde genbrugsområdet pænt og organiseret, og til at spotte gode ting til genbrug, der ellers ville have været endt som affald. Derfor er der på de københavnske pladser ansat genbrugsspottere, der har dette som deres hovedopgave.

Også Dragør, Tårnby og Hvidovre har fået opdateret deres tilbud om direkte genbrug. På Kirstinehøj Genbrugsplads er der containere til direkte genbrug, mens Dragørs byttemarked er blevet til et genbrugsområde både med genbrugsrum og et udendørsareal.

Hvidovre Genbrugsplads har forsat en container, hvor det er muligt at donere ting, der afhentes af frivillige foreninger, der driver Hvidovre Genbrugshal. Hallen har åbent for salg hver den første lørdag i måneden kl. 10-13.

Derudover er der en container til brugsting og et udendørsområde til byggemateriale, hvor alle kan sætte og tage ting til genbrug.

Direkte genbrug

Oversigt over de forskellige tiltag af direkte genbrug på de forskellige pladser med mængder opgjort i ton de sidste 3 år.

Tabel 3 Tiltag af direkte genbrug

| | | 2023 | 2024 | 2025 | Ændring i % fra 2024 til 2025 |
|-------------------------------|--------------------------------|---------|-------|-------|----------------------------------|
| Alle pladser | Direkte genbrug | 2.277 | 3.043 | 3.695 | 21% |
| Bispeengen Genbrugsstation | Samlet direkte genbrug | 279,4 | 308,9 | 859,1 | 178% |
| | Byggematerialer til genbrug | 13,3 | 5,3 | | |
| | Bytteeffekter til NGS | 235,7 | 151,3 | | |
| | Effekter til Sydhavn GC | 8,2 | | | |
| | Genbrugsområde Bispeengen | | 152,3 | 859,1 | |
| | Genbrugsordning Bispeengen | 22,4 | | | |
| | Salg af effekter | - | | | |
| Borgervænget Genbrugsstation | Samlet direkte genbrug | 186,1 | 566,4 | 472,6 | -17% |
| | Byggematerialer til genbrug | 2,0 | | | |
| | Byttemarked Borgervænget | 107,0 | | | |
| | Cykler til genbrug | 2,1 | | | |
| | Genbrugsområde Borgervænget | 75,0 | 566,4 | 472,6 | |
| Christiania Genbrugsstation | Direkte genbrug | 36,2 | 36,1 | 36,5 | 1% |
| Dragør Genbrugsplads | Samlet direkte genbrug | 109,1 | 101,2 | 110,0 | 9% |
| | Byttemarked Dragør | 109,1 | 65,3 | | |
| | Genbrugsområde Dragør | | 35,9 | 110,0 | |
| Hvidovre Genbrugsplads | Samlet direkte genbrug | 98,8 | 65,2 | 71,2 | 9% |
| | Byggematerialer til genbrug | 50,4 | 22,2 | 1,5 | |
| | Genbrugsområde Hvidovre | | 5,2 | 33,9 | |
| | Loppemarked | 48,5 | 37,8 | 35,8 | |
| Kirstinehøj Genbrugsplads | Samlet direkte genbrug | 73,8 | 59,7 | 60,0 | 11% |
| | Tårnby Ordningen | 73,8 | 59,7 | | |
| | Genbrugsområde Kirstinehøj | | | 66,0 | |
| Kulbanevej Genbrugsstation | Samlet direkte genbrug | 162,4 | 135,9 | 399,4 | 194% |
| | Byggematerialer til genbrug | 98,9 | 27,6 | | |
| | Byttecenter med besøgstal | 63,5 | 67,1 | | |
| | Bytteeffekter til NGS | | 0,6 | | |
| | Genbrugsområde Kulbanevej | | 40,6 | 399,4 | |
| Sydhavn Genbrugscenter | Samlet direkte genbrug | 290,2 | 506,8 | 506,8 | 12% |
| | Genbrugsområde - Sydhavn | 141,1 | 506,8 | 569,3 | |
| | Slusen-SGC | 149,1 | | | |
| Vermlandsgade Genbrugsstation | Samlet direkte genbrug | 1.040,9 | 1.263 | 1.111 | -12% |
| | Delezonen Vermlandsgade | 449,9 | | | |
| | Genbrugsområde - Vermlandsgade | 591,0 | 1.263 | 1.111 | |

Forberedelse til genbrug

Udover effekter, der egner sig til at genbruges direkte, er der også fokus på at få andre effekter op i affaldshierarkiet. Det gøres ved at afsætte nogle af affaldsfraktionerne til forberedelse til genbrug, se tabel 4. Ved forberedelse til genbrug skal produkterne kigges igennem, sorteres og evt., repareres, før de kan genbruges.

Hårde hvidevarer til genbrug

Recirk kommer rundt på pladserne og tager de hårde hvidevarer, som de mener, kan genbruges. På deres værksted testes maskinerne grundigt, repareres, rengøres og gøres klar til salg. Kan de hårde hvidevarer alligevel ikke bruges, kan dele af maskinerne bruges som reservedele. Samarbejdet med Recirk lukkede i 2024.

Mursten

Murstenene undergår en visuel kontrol sammen med en forsortering, hvor større affald og urenheder fjernes. I den visuelle kontrol sorteres de mursten, der er kvalitetsmæssigt gode nok fra til genbrug i bygge- og renoveringsprojekter. Såfremt der er fastsiddende puds eller mørtel, renses stenene. Murstenene sorteres i specifikke typer, fx afhængigt af hvilket materiale, murstenen er lavet. I visse tilfælde er det specialsten, som afsættes til gensalg i special-byggemarkeder.

De mursten, der ikke kan genbruges, neddeles og knuses sammen med det resterende puds til 0-32 mm materiale, som kan anvendes som bærelag eller bundsikringslag ved fx nye veje eller lign. Under neddelingen fjernes metaller med et magnetbånd, mens lettere dele såsom plast og papir blæses fra.

Paller

Hos palleaftageren gennemgås pallerne og sorteres i forskellige palletyper, paller med fejl og defekte paller. Hele paller afsættes til markedet og

bruges igen. Paller med fejl gennemgår en reparation, hvor defekter udbedres, så pallerne kan bruges igen, mens paller, der ikke kan repareres, afsættes til energiudnyttelse.

Plastkasser

ARC indsamler mælke- og brødkasser fra Arla, Schulstad og Kohberg på genbrugspladserne. Dette er for at sikre, at kasserne genbruges hos producenterne fremfor at gå til genanvendelse i fraktionen Hård plast. Mælke- og brødkasser sorteres, vaskes og bruges igen.

Tøj

På genbrugspladserne indsamles Tøj til genbrug af UFF Humana. Undervejs gennemgår tøjet flere sorteringer, heriblandt en manuel og visuel inspektion på genbrugspladsen, som har til formål at fjerne affald og beskidt tøj, som kan forurene fraktionen yderligere. Derudover tages andre genbrugelige produkter ud, som afsættes til butikker og loppemarkeder. Herefter eksporteres tøjet til et sorteringsanlæg i Europa, hvor det grovsorteres i en række hovedfraktioner. Særligt sorteres der i butikstøj egnet til salg i Europa og genbrugstøj til salg i Afrika. Tøj og tekstiler, der ikke kan genbruges, genanvendes som isolering eller klude.

I finsorteringen for butikstøj sorteres der i 100-200 fraktioner afhængig af type, årstid og kvalitet. I butikker sker der en løbende udskiftning af tøjet, og hvis det ikke kan sælges, sendes det tilbage og indgår i en ny sortering, hvor det så evt. sendes til Afrika som genbrugstøj. Det genbrugstøj, der sendes til Afrika, bliver eksporteret med henblik på at sælge til lokale forhandlere, boder og lign. I Afrika sælges tøjet i mindre batches (ca. 45 kg.) af bestemte typer produkter, fx skjorter, bukser, børnetøj, etc. efter behov.

Tabel 4 Mængde af affald indsamlet til forberedelse til genbrug på genbrugspladserne

| Forberedelse til genbrug | 2023 | 2024 | 2025 |
|--|-------|-------|-------|
| F-gas | 4 | 4 | 4 |
| Hårde hvidevarer til genbrug | 87 | 26 | |
| Mursten | 1.600 | 1.526 | 1.740 |
| Paller | 194 | 213 | 289 |
| Plastkasser | 20 | 21 | 18 |
| Tøj | 749 | 654 | 659 |
| Samlet mængde sendt til forberedelse til genbrug i ton | 2.654 | 2.444 | 2.710 |

Det sker på genbrugspladserne

Kompostmuld

Igen i 2025 var der mulighed for at afhente gratis kompostmuld og orme på genbrugspladserne i 2 uger omkring Påske. På de fleste pladser er det dog nu muligt hele året at hente kompostmuld.

Tyveri af elektronik

Der har fortsat været problemer med tyveri af elektronik og konfrontationer med genbrugsvejlederne. Samtidig har det været en udfordring på flere pladser at få byttet bure til elektronik samt at få delvist materiel. Elektronik er under producentsansvar, hvorfor producenter af elektronik har ansvar for at stå for indsamling og behandling af elektronik.

Studerende

I 2025 har vi haft et samarbejde med 2 grupper af studerende fra KEA med et projekt om genanvendelse af tekstilaffald og en poseholder samt 4 studerende fra USA med et projekt om indsamling af data fra direkte genbrug.

Producentansvar på emballage

Fra 1. oktober overgik indsamling og afsætning af emballage til producentansvar. For genbrugspladserne betyder det, at den kollektive ordning, der tildeles en af ARC's ejerkommuner, henviser ARC til, hvor affaldet skal afleveres. For genbrugspladserne er det kun pap, der anvises til modtageranlæg, mens der for flere af de øvrige fraktioner, der kan indeholde emballage, blive beregnet en andel af udgifterne til den kollektive ordning.

Fibergips

Efter en lovændring er Fibergips blevet til en fraktion for sig og ikke længere indeholdt i fraktionen Gips. Der er pågået arbejde med at finde plads, materieltype og kommunikation til

kunderne for at kunne sortere, indsamle og afsætte fraktionen.

Sortering af deponiaffald

Fraktionen deponi på genbrugspladserne indeholder gips med skimmelsvamp og gips med lægder. Grundet nye regler for deponier skal gips på særligt deponi og kunne ikke længere modtages på deponiet AV Miljø. Der er lavet en aftale med et modtageranlæg om at sortere på deponiaffaldet. Samtidig er fraktionen deponi blevet gjort mere utilgængelig, det har gjort at mængderne er faldet.

Sammenlægning af Sanitet og Vægfliser

Det har længere været ønsket, at sanitet skulle løftes op i affaldshierarkiet. Det har dog ikke været muligt og Sanitet og Vægfliser har modtaget samme behandling, neddeling og sortering til vejfyld på et deponi. Da der kontinuerligt bliver mindre plads på genbrugspladserne, er de to fraktioner derfor blevet valgt at blive lagt sammen.

Genbrugsvejlederuddannelsen

ARC ønsket at tilrettelægge en genbrugsvejlederuddannelse rettet mod hvad, der praktisk sker på ARC genbrugspladser. Uddannelsen er blevet udbudt, og i 2025 er de første genbrugsvejledere været igennem uddannelse. På uddannelsen er emnerne bl.a. konflikthåndtering, samarbejde, direkte genbrug og affaldsbehandling.

Udskiftning af materiel

De sidste containere er leveret efter en større udskiftning af containere. Containerne er til kroghejs, der giver et mere sikkert arbejdsmiljø for chauffører og genbrugsvejledere.

Nærgenbrugsstationerne

2 nye Nærgenbrugsstationer i 2025

Nærgenbrugsstationerne er bynære og lokale genbrugsstationer, beliggende på mindre arealer, og i sammenhæng med andre funktioner i København, såsom legepladser, byrum og parkeringshuse. De fungerer som supplement ift. indsamling af borgernes husholdningsaffald i byen. ARC driver i 2025 10 af disse Nærgenbrugsstationer for Københavns Kommune, men planen er, at der i marts 2026 åbner endnu en på Helga Larsens Plads.

På nærgenbrugsstationerne kan der afleveres op til 13 fraktioner, og borgerne kan gå/cykle ind. Der er ikke adgang for biler, og det er heller ikke muligt at aflevere bygge- og erhvervsaffald.

Populære pladser

Nærgenbrugsstationerne er meget populære og havde i 2025 1.2 million¹ besøgende fordelt på de ni pladser. Trækpladset på de fleste af dem, er det gratis bytterum. Her kan borgerne aflevere og tage gratis ting, tøj, bøger, møbler og alt andet, der er stillet til genbrug.

Men også muligheden for at være frivillig, ung fritidsjobber og igangsætte forskellige aktiviteter på de forskellige pladser er meget populært. Der er mange gengangere og mange, der ønsker at blive en del af det afslappende og uformelle miljø, som vores genbrugsvejledere er med til at facilitere.

Ensretning af åbningstider

I 2023 indgik ARC en 3-årig aftale med Københavns Kommune om at forøge at ensrette åbningstiderne på alle nærgenbrugsstationerne. Dette betød, at der blev mulighed for at holde åbent alle ugens syv dage på alle pladser (på nær Tingbjerg, der kun har åbent med ARC personale fire dage. De resterende tre dage åbner de lokale ejendomsfunktionærer pladsen). Denne aftale bliver fra 1. februar 2026 ændret til at alle Nærgenbrugsstationer har åbent mandag, tirsdag, torsdag og fredag og i weekenden. Dvs. at der i 2026 vil være lukket hver onsdag. Denne beslutning er truffet i Borgerrepræsentationen, og ARC har givet input til hvilken dag der ønskes som lukkedag.

Flere aktivitetsmedarbejdere og fritidsjobbere

I 2023 forøgede KK desuden deres aktiviteter på alle pladserne, og der er nu aktivitetsmedarbejdere tilknyttet alle lokationer, så der løbende bliver holdt event, åbent værksted og større arrangementer. Det er noget, som borgerne er vilde med.

Vi ser ind i en fremtid, hvor der vil blive mulighed for langt flere aktiviteter, og hvor både ARC og KK understøtter flere frivillige, flere events samt unge fritidsjobbere. De unge fritidsjobbere, som der er to af på alle nærgenbrugsstationer, hjælper et par timer efter skole, med at feje, rydde op i bytterummet, eftersortere affald og andre mindre praktiske opgaver. Dette partnerskab er indgået med fritidsakademiet FRAK (arbejdsgiver for de unge fritidsjobbere), Teknik- og Miljøforvaltningen (TMF), Socialforvaltningen (fritidsjob med mentor) og ARC understøtter den sociale bæredygtighed ved at give disse unge mennesker mellem 13-17 år en mulighed for at lære at passe – og gå på arbejde, at møde til tiden og forstå, hvad det vil sige at være del af et arbejdsfællesskab, så de efterfølgende kan varetage et fritidsjob fx i et supermarked eller lignende. Dette samarbejde er finansieret af TMF.

Personalegruppen

ARC har også mandet op på nærgenbrug, og der er nu ca. 35 medarbejdere tilknyttet. Der er en stor diversitet i personalegruppen, hvilket kun giver masser af energi og mulighed for nye ideer og kreative tiltag ift. dekoration og udsmykning af pladserne.

Vi har foruden vores kreative fuldtidsmedarbejdere, mange deltidsmedarbejdere der studerer kunst, arkitektur og design, og som ønsker at bringe deres faglighed i spil på vores Nærgenbrugsstationer. Så dette er også noget af det, som vi prøver at imødekomme. Både ift. samarbejdet med Københavns Kommune, men også ift. dagligdagen og de mindre forbedringer og udsmykninger, som genbrugsvejlederne selv varetager.

¹ Besøg tælles på de åbne pladser, hver gang en person entrerer genbrugsområdet. På de lukkede pladser, hver gang en person går ind ad indgangen til pladsen.

Mængder og besøg



| Alle pladser (Mængder i ton) | 2023 | 2024 | 2025 | Ændring i % 2024-2025 |
|--|----------------|------------------|------------------|-----------------------|
| Affald til deponi | 1.439 | 1.418 | 990 | -30% |
| Asbest | 377 | 649 | 231 | -64% |
| Asfalt | 258 | 256 | 290 | 14% |
| Beton | 8.649 | 8.928 | 9.455 | 6% |
| Bilbatterier | 75 | 77 | 77 | 0% |
| Blandede batterier | 41 | 44 | 47 | 7% |
| Direkte genbrug | 2.364 | 3.070 | 3.534 | 15% |
| Dæk | 234 | 264 | 315 | 20% |
| Elektronik | 1.213 | 1.338 | 1.210 | -10% |
| F-gasflasker | 4 | 4 | 4 | -12% |
| Fibergips | | | 65 | |
| Flamingo | 32 | 14 | | |
| Fyrværkeri | 2 | 4 | 5 | 28% |
| Gips | 2.297 | 2.269 | 2.438 | 7% |
| Haveaffald | 10.251 | 11.289 | 11.752 | 4% |
| Helium & fustager | 38 | 32 | 31 | -1% |
| Hårde hvidevarer | 1.024 | 1.168 | 1.317 | 13% |
| Ildslukkere | 13 | 12 | 10 | -15% |
| Jord | 11.645 | 12.488 | 12.494 | 0% |
| Kabler | 85 | 80 | 65 | -19% |
| Lattergas | | 8 | 12 | 57% |
| Lyskilder | 17 | 18 | 17 | -5% |
| Madrasindsamling - forsøg | | 55 | 74 | 35% |
| Maling affald (gråzone) | 570 | 605 | 674 | 11% |
| Metal | 3.813 | 3.873 | 3.968 | 2% |
| Mineraluld | 528 | 543 | 525 | -3% |
| Mursten | 1.600 | 1.526 | 1.740 | 14% |
| Olie og kemikalieaffald | 406 | 485 | 543 | 12% |
| Paller | 194 | 213 | 289 | 36% |
| Pap | 1.464 | 1.472 | 1.531 | 4% |
| Papir | 797 | 796 | 773 | -3% |
| Papir til makulering | 48 | 54 | 54 | 1% |
| Plast Blød | 134 | 198 | 201 | 2% |
| Plast Hård | 777 | 763 | 813 | 7% |
| Plastkasser | 20 | 21 | 18 | -14% |
| P-Mad- og drikkekarton | 54 | 5 | 5 | -4% |
| Polstrede Møbler | 1.583 | 1.638 | 1.762 | 8% |
| PVC Hård | 209 | 245 | 220 | -10% |
| Rest efter sortering | 4.636 | 4.782 | 4.930 | 3% |
| Sanitet | 381 | 266 | | |
| Sten og brokker | 231 | 408 | 278 | -32% |
| Stenuld | | | 2 | |
| Tegl | 2.992 | 2.708 | 2.645 | -2% |
| Tekstilaffald | 86 | 224 | 299 | 34% |
| Toner | 5 | 5 | 6 | 5% |
| Trykflasker | 20 | 12 | 8 | -38% |
| Træ, Malet og Imprægneret | 7.754 | 8.405 | 8.642 | 3% |
| Træ, Umalet | 8.870 | 8.986 | 9.181 | 2% |
| Tøj | 749 | 654 | 659 | 1% |
| Vinduer | 873 | 948 | 933 | -2% |
| Vægfliser | 5.864 | 4.440 | | |
| Vægfliser med sanitet | | 1.985 | 7.699 | 288% |
| Hovedtotal | 84.715 | 89.745 | 93.006 | 4% |
| Besøgstal | 890.317 | 1.030.998 | 1.563.113 | 52% |

Bispeengen Genbrugsstation

| (Mængder i ton) | 2023 | 2024 | 2025 |
|------------------------------|----------|----------|----------|
| Affald til deponi | 221,7 | 213,0 | 157,6 |
| Asbest | 23,9 | 36,2 | 26,6 |
| Asfalt | 47,5 | 71,9 | 42,8 |
| Beton | 1.028,8 | 985,0 | 1.056,2 |
| Bilbatterier | 11,7 | 10,3 | 11,8 |
| Blandede batterier | 4,9 | 6,0 | 6,8 |
| Byggematerialer til genbrug | 13,3 | 5,3 | |
| Bytteeffekter til NGS | 235,7 | 151,3 | |
| Dæk | 39,3 | 40,9 | 67,1 |
| Elektronik | 225,4 | 230,3 | 222,0 |
| Effekter til Sydhavn GC | 8,2 | | |
| F-gasflasker | 0,4 | 0,4 | 0,4 |
| Fibergips | | | 11,5 |
| Fyrværkeri | 0,3 | 0,5 | 0,9 |
| Genbrugsområde Bispeengen | | 152,3 | 859,1 |
| Genbrugsordning Bispeengen | 22,4 | | |
| Gips | 507,2 | 442,2 | 546,2 |
| Haveaffald | 1.217,2 | 1.310,2 | 1.463,2 |
| Helium & fustager | 11,1 | 7,3 | 10,1 |
| Hårde hvidevarer | 209,0 | 233,2 | 285,0 |
| Hårde hvidevarer til Genbrug | 9,2 | 2,4 | |
| Ildslukkere | 2,4 | 1,2 | 1,8 |
| Jord | 1.249,8 | 1.129,2 | 1.133,1 |
| Kabler | 14,5 | 11,4 | 11,0 |
| Lattergas | | 1,1 | 2,5 |
| Lyskilder | 3,4 | 3,8 | 2,8 |
| Maling affald (gråzone) | 123,6 | 141,3 | 179,1 |
| Maling til genbrug | | 0,5 | 4,0 |
| Metal | 692,6 | 647,4 | 708,1 |
| Mineraluld | 86,1 | 81,4 | 82,0 |
| Mursten | 298,3 | 241,4 | 250,7 |
| Olie og kemikalieaffald | 58,4 | 69,6 | 86,4 |
| Paller | 39,9 | 22,4 | 57,2 |
| Pap | 264,3 | 245,6 | 280,2 |
| Papir | 187,6 | 198,5 | 199,7 |
| Papir til makulering | 9,1 | 11,4 | 12,0 |
| Plast Blød | 24,1 | 32,9 | 36,3 |
| Plast Hård | 117,9 | 100,7 | 116,0 |
| Plastkasser | 4,6 | 4,6 | 4,2 |
| P-Mad- og drikkekarton | 6,5 | 0,7 | 0,6 |
| Polstrede Møbler | 347,8 | 383,5 | 387,6 |
| PVC Hård | 22,6 | 27,6 | 29,3 |
| Rest efter sortering | 732,4 | 757,0 | 858,6 |
| Sanitet | 73,7 | 56,8 | |
| Tegl | 499,1 | 403,2 | 416,2 |
| Tekstilaffald | 11,2 | 29,7 | 47,8 |
| Toner | 1,4 | 1,4 | 1,3 |
| Trykflasker | 3,3 | 1,4 | 0,1 |
| Træ, Malet og Imprægneret | 1.164,7 | 1.326,7 | 1.373,9 |
| Træ, Umalet | 1.831,0 | 1.664,3 | 1.871,1 |
| Tøj | 144,5 | 121,6 | 132,6 |
| Vinduer | 138,1 | 144,8 | 150,2 |
| Vægfliser | 1.471,0 | 1.053,3 | |
| Vægfliser med sanitet | | 433,9 | 1.883,9 |
| Hovedtotal | 13.461,1 | 13.249,2 | 15.087,7 |
| Besøgstal | 119.589 | 122.790 | 251.393 |

Borgervænget Genbrugsstation

| (Mængder i ton) | 2023 | 2024 | 2025 |
|------------------------------|---------|---------|---------|
| Affald til deponi | 74,6 | 81,3 | 62,4 |
| Asbest | 8,8 | 6,8 | 14,2 |
| Asfalt | 32,3 | 18,1 | 16,1 |
| Beton | 371,8 | 367,3 | 324,5 |
| Bilbatterier | 5,8 | 6,5 | 6,3 |
| Blandede batterier | 3,7 | 3,4 | 3,4 |
| Byggematerialer til genbrug | 2,0 | | |
| Byttemarked Borgervænget | 107,0 | | |
| Cykler til genbrug | 2,1 | | |
| Dæk | 11,4 | 14,7 | 14,6 |
| Elektronik | 93,6 | 113,5 | 112,9 |
| F-gasflasker | 0,2 | 0,5 | 0,3 |
| Fibergips | | | 5,3 |
| Fyrværkeri | 0,1 | 0,4 | 0,4 |
| Genbrugsområde Borgervænget | 75,0 | 566,4 | 472,6 |
| Gips | 217,6 | 191,0 | 198,5 |
| Haveaffald | 461,7 | 526,5 | 583,8 |
| Helium & fustager | 2,0 | 2,4 | 2,5 |
| Hårde hvidevarer | 79,1 | 96,3 | 116,4 |
| Hårde hvidevarer til Genbrug | 7,3 | 2,3 | |
| Ildslukkere | 1,2 | 0,8 | 0,7 |
| Jord | 413,6 | 369,1 | 425,9 |
| Kabler | 7,8 | 6,3 | 5,7 |
| Lattergas | | 0,4 | 0,6 |
| Lyskilder | 1,1 | 1,7 | 2,4 |
| Madrasindsamling - forsøg | | 25,2 | 28,4 |
| Maling affald (gråzone) | 49,1 | 60,0 | 63,3 |
| Maling til genbrug | | | 2,5 |
| Metal | 273,6 | 277,7 | 280,4 |
| Mineraluld | 27,9 | 27,4 | 23,4 |
| Mursten | 112,0 | 112,4 | 112,7 |
| Olie og kemikalieaffald | 33,7 | 40,0 | 45,2 |
| Paller | 17,2 | 21,2 | 36,2 |
| Pap | 123,5 | 132,4 | 127,3 |
| Papir | 115,4 | 100,9 | 99,0 |
| Papir til makulering | 10,6 | 10,2 | 11,0 |
| Plast Blød | 11,3 | 17,4 | 15,1 |
| Plast Hård | 47,8 | 46,8 | 54,7 |
| Plastkasser | 2,1 | 1,4 | 2,1 |
| P-Mad- og drikkekarton | 6,0 | 0,7 | 0,6 |
| Polstrede Møbler | 147,4 | 124,1 | 143,8 |
| PVC Hård | 9,8 | 14,8 | 11,1 |
| Rest efter sortering | 417,6 | 347,7 | 408,8 |
| Sanitet | 31,7 | 21,7 | |
| Stenuld | | | 1,6 |
| Tegl | 212,7 | 201,5 | 122,4 |
| Tekstilaffald | 11,2 | 29,5 | 38,7 |
| Toner | 0,8 | 0,8 | 0,9 |
| Trykflasker | 1,1 | 1,0 | 1,5 |
| Træ, Malet og Imprægneret | 527,9 | 542,4 | 541,2 |
| Træ, Umalet | 755,5 | 720,4 | 753,8 |
| Tøj | 75,5 | 68,8 | 70,9 |
| Vinduer | 54,4 | 47,0 | 49,8 |
| Vægfliser | 565,4 | 380,6 | |
| Vægfliser med sanitet | | 211,0 | 712,4 |
| Hovedtotal | 5.621,0 | 5.960,7 | 6.128,2 |
| Besøgstal | 77.350 | 131.323 | 184.256 |

Christiania Nærgenbrugsstation

| (Mængder i ton) | 2023 | 2024 | 2025 |
|-------------------------------|-------|---------|-------|
| Affald til deponi | 45,2 | 49,1 | 44,7 |
| Blandede batterier | 0,4 | 0,6 | 0,2 |
| Direkte genbrug - Christiania | 36,2 | 36,1 | 36,5 |
| Elektronik | - | - | - |
| Hårde hvidevarer | | 2,3 | 3,5 |
| Jord | 185,0 | 724,7 | 253,6 |
| Lyskilder | 0,1 | 0,1 | 0,1 |
| Metal | 38,1 | 42,5 | 47,8 |
| Olie og kemikalieaffald | 4,9 | 4,1 | 3,5 |
| Pap | 13,1 | 21,9 | 24,5 |
| Plast Hård | 8,6 | 4,0 | 9,5 |
| Plastkasser | - | - | 1,2 |
| P-Mad- og drikkekarton | 1,1 | | |
| Polstrede Møbler | 73,3 | 70,1 | 74,6 |
| Rest efter sortering | 135,4 | 167,2 | 145,3 |
| Sten og brokker | 154,4 | 286,1 | 153,8 |
| Trykflasker | 0,5 | 0,1 | 0,1 |
| Hovedtotal | 696,4 | 1.408,8 | 798,8 |
| Besøgstal | 7.200 | 7.260 | 7.200 |

Dragør Genbrugsplads

| (Mængder i ton) | 2023 | 2024 | 2025 |
|------------------------------|---------|---------|---------|
| Affald til deponi | 54,1 | 95,8 | 58,7 |
| Asbest | 68,1 | 151,2 | 30,4 |
| Asfalt | 6,6 | 11,2 | 11,7 |
| Beton | 904,5 | 1.278,4 | 1.046,8 |
| Bilbatterier | 4,9 | 8,8 | 7,7 |
| Blandede batterier | 4,0 | 5,4 | 6,0 |
| Byttemarked Dragør | 109,1 | 65,3 | |
| Dæk | 16,1 | 18,8 | 21,0 |
| Elektronik | 87,7 | 112,4 | 87,9 |
| F-gasflasker | 0,5 | 0,6 | 0,5 |
| Fibergips | | | 1,4 |
| Flamingo | 10,4 | 5,0 | |
| Fyrværkeri | 0,1 | 0,4 | |
| Genbrugsområde Dragør | | 35,9 | 110,0 |
| Gips | 109,8 | 159,4 | 115,4 |
| Haveaffald | 1.719,6 | 2.077,3 | 1.947,0 |
| Helium & fustager | 1,4 | 1,3 | 1,4 |
| Hårde hvidevarer | 48,7 | 80,5 | 61,8 |
| Hårde hvidevarer til Genbrug | 5,8 | 1,2 | |
| Ildslukkere | 0,7 | 2,3 | 0,2 |
| Jord | 1.185,6 | 1.584,0 | 1.431,0 |
| Kabler | 8,0 | 7,2 | 6,8 |
| Lattergas | | 0,0 | 0,2 |
| Lyskilder | 1,1 | 1,3 | 0,9 |
| Maling affald (gråzone) | 44,4 | 47,8 | 42,6 |
| Metal | 290,8 | 374,2 | 309,2 |
| Mineraluld | 36,2 | 51,5 | 38,3 |
| Mursten | 116,8 | 169,6 | 163,8 |
| Olie og kemikalieaffald | 34,3 | 46,4 | 48,4 |
| Paller | 12,4 | 14,8 | 15,8 |
| Pap | 131,1 | 146,8 | 148,0 |
| Papir | 70,2 | 66,0 | 51,6 |
| Papir til makulering | 2,4 | 2,8 | 3,2 |
| Plast Blød | 12,8 | 22,3 | 19,9 |
| Plast Hård | 76,3 | 86,3 | 82,4 |
| Plastkasser | 1,0 | 0,8 | 0,4 |
| P-Mad- og drikkekarton | 8,7 | 1,0 | 0,8 |
| Polstrede Møbler | 69,4 | 95,5 | 91,3 |
| PVC Hård | 15,6 | 20,0 | 16,7 |
| Rest efter sortering | 329,1 | 455,0 | 400,6 |
| Sanitet | 20,2 | 14,3 | |
| Tegl | 188,9 | 230,9 | 152,7 |
| Tekstilaffald | 5,6 | 16,1 | 23,6 |
| Toner | 0,3 | 0,4 | 0,4 |
| Trykflasker | 0,7 | 0,7 | 0,4 |
| Træ, Malet og Imprægneret | 622,6 | 865,6 | 706,3 |
| Træ, Umalet | 423,3 | 609,4 | 488,8 |
| Tøj | 71,0 | 61,9 | 60,7 |
| Vinduer | 60,7 | 80,1 | 56,7 |
| Vægfliser | 249,5 | 234,8 | |
| Vægfliser med sanitet | | 178,9 | 357,3 |
| Hovedtotal | 7.241,4 | 9.597,2 | 8.226,6 |
| Besøgstal | 114.472 | 135.995 | 164.791 |

Hvidovre Genbrugsplads

| (Mængder i ton) | 2023 | 2024 | 2025 |
|------------------------------|-----------------|-----------------|-----------------|
| Affald til deponi | 267,2 | 252,4 | 119,4 |
| Asbest | 95,0 | 166,0 | 48,7 |
| Asfalt | 42,2 | 18,9 | 52,6 |
| Beton | 1.563,2 | 1.720,1 | 1.911,8 |
| Bilbatterier | 7,9 | 12,5 | 10,3 |
| Blandede batterier | 5,2 | 5,5 | 5,3 |
| Byggematerialer til genbrug | 50,4 | 22,2 | 1,5 |
| Dæk | 33,2 | 58,9 | 44,3 |
| Elektronik | 147,2 | 172,6 | 141,5 |
| F-gasflasker | 0,5 | 0,2 | 0,4 |
| Fibergips | | | 4,2 |
| Fyrværkeri | 0,3 | 0,6 | 0,7 |
| Genbrugsområde Hvidovre | | 5,2 | 33,9 |
| Gips | 245,9 | 306,6 | 309,5 |
| Haveaffald | 1.455,9 | 1.748,9 | 1.766,5 |
| Helium & fustager | 6,9 | 3,9 | 1,8 |
| Hårde hvidevarer | 105,0 | 116,3 | 120,6 |
| Hårde hvidevarer til Genbrug | 15,1 | 3,5 | |
| Ildslukkere | 1,2 | 1,5 | 1,2 |
| Jord | 2.251,0 | 2.165,3 | 2.257,0 |
| Kabler | 10,1 | 11,4 | 7,9 |
| Lattergas | | 1,0 | 3,0 |
| Loppemarked | 48,5 | 37,8 | 35,8 |
| Lyskilder | 2,5 | 2,1 | 2,6 |
| Maling affald (gråzone) | 56,1 | 60,5 | 65,1 |
| Metal | 494,1 | 558,5 | 539,0 |
| Mineraluld | 84,4 | 105,1 | 94,3 |
| Mursten | 334,7 | 327,3 | 334,7 |
| Olie og kemikalieaffald | 56,7 | 72,8 | 74,8 |
| Paller | 21,4 | 33,7 | 26,9 |
| Pap | 199,8 | 205,7 | 212,8 |
| Papir | 70,3 | 74,1 | 65,0 |
| Papir til makulering | 4,2 | 5,3 | 3,0 |
| Plast Blød | 21,9 | 37,9 | 36,9 |
| Plast Hård | 123,2 | 143,0 | 142,8 |
| Plastkasser | 2,3 | 2,0 | 0,8 |
| P-Mad- og drikkekarton | 6,7 | 0,7 | 0,6 |
| Polstrede Møbler | 158,3 | 169,9 | 178,5 |
| PVC Hård | 46,6 | 54,1 | 48,4 |
| Rest efter sortering | 642,5 | 733,1 | 706,9 |
| Sanitet | 59,7 | 36,7 | |
| Tegl | 461,4 | 415,5 | 449,6 |
| Tekstilaffald | 11,2 | 29,5 | 33,8 |
| Toner | 0,6 | 0,5 | 0,6 |
| Trykflasker | 3,7 | 0,7 | 0,8 |
| Træ, Malet og Imprægneret | 1.072,2 | 1.186,0 | 1.171,2 |
| Træ, Umalet | 1.199,2 | 1.293,6 | 1.234,1 |
| Tøj | 67,6 | 60,1 | 54,2 |
| Vinduer | 147,9 | 167,4 | 160,1 |
| Vægfliser | 600,1 | 522,4 | |
| Vægfliser med sanitet | | 252,0 | 863,4 |
| Hovedtotal | 12.301,1 | 13.381,7 | 13.378,5 |
| Besøgstal | 79.129 | 88.082 | 89.064 |

Kirstinehøj Genbrugsplads

| (Mængder i ton) | 2023 | 2024 | 2025 |
|------------------------------|----------|----------|----------|
| Affald til deponi | 285,6 | 264,9 | 232,8 |
| Asbest | 104,8 | 159,3 | 70,0 |
| Asfalt | 91,2 | 82,5 | 73,3 |
| Beton | 3.027,3 | 2.647,8 | 3.441,8 |
| Bilbatterier | 21,8 | 15,2 | 20,0 |
| Blandede batterier | 11,4 | 10,6 | 12,7 |
| Dæk | 59,0 | 51,8 | 75,9 |
| Elektronik | 286,3 | 307,5 | 283,7 |
| F-gasflasker | 1,4 | 1,6 | 1,3 |
| Fibergips | | | 16,9 |
| Flamingo | 21,9 | 9,1 | |
| Fyrværkeri | 0,5 | 0,7 | 1,7 |
| Genbrugsområde Kirstinehøj | | | 66,0 |
| Gips | 481,6 | 451,8 | 537,8 |
| Haveaffald | 3.439,2 | 3.324,1 | 3.824,1 |
| Helium & fustager | 2,9 | 3,3 | 3,7 |
| Hårde hvidevarer | 273,9 | 275,4 | 329,6 |
| Hårde hvidevarer til Genbrug | 24,4 | 8,3 | |
| Ildslukkere | 2,5 | 1,9 | 2,0 |
| Jord | 4.094,0 | 3.794,4 | 4.531,0 |
| Kabler | 20,8 | 15,1 | 11,7 |
| Lattergas | | 0,6 | 1,8 |
| Lyskilder | 3,1 | 3,5 | 2,9 |
| Maling affald (gråzone) | 107,7 | 94,2 | 122,0 |
| Metal | 954,9 | 857,0 | 1.002,4 |
| Mineraluld | 154,3 | 139,1 | 144,2 |
| Mursten | 355,3 | 327,0 | 554,4 |
| Olie og kemikalieaffald | 99,2 | 105,8 | 137,8 |
| Paller | 28,3 | 37,7 | 39,8 |
| Pap | 298,4 | 257,4 | 307,5 |
| Papir | 136,6 | 108,6 | 114,5 |
| Papir til makulering | 8,8 | 8,4 | 7,9 |
| Plast Blød | 31,6 | 35,6 | 43,3 |
| Plast Hård | 218,6 | 187,9 | 211,0 |
| Plastkasser | 2,7 | 2,5 | 1,7 |
| P-Mad- og drikkekarton | 6,5 | 0,7 | 0,6 |
| Polstrede Møbler | 261,3 | 239,1 | 308,7 |
| PVC Hård | 71,4 | 71,4 | 58,9 |
| Rest efter sortering | 1.106,7 | 985,0 | 1.198,1 |
| Sanitet | 98,4 | 57,8 | |
| Tegl | 864,3 | 685,9 | 844,3 |
| Tekstilaffald | 12,9 | 30,1 | 47,6 |
| Toner | 0,7 | 0,6 | 0,9 |
| Trykflasker | 3,2 | 1,6 | 1,8 |
| Træ, Malet og Imprægneret | 2.429,2 | 2.291,2 | 2.701,1 |
| Træ, Umalet | 1.829,0 | 1.650,5 | 1.943,0 |
| Tøj | 144,0 | 120,9 | 123,0 |
| Tårnby Ordningen | 73,8 | 59,7 | |
| Vinduer | 239,7 | 229,0 | 255,9 |
| Vægfliser | 1.259,0 | 978,2 | |
| Vægfliser med sanitet | | 287,5 | 1.773,2 |
| Hovedtotal | 23.050,3 | 21.279,6 | 25.484,1 |
| Besøgstal | 168.039 | 159.600 | 223.264 |

Kulbanevej Genbrugsstation

| (Mængder i ton) | 2023 | 2024 | 2025 |
|------------------------------|---------|---------|---------|
| Affald til deponi | 153,0 | 139,5 | 91,9 |
| Asbest | 34,1 | 41,0 | 13,6 |
| Asfalt | 12,1 | 32,7 | 45,7 |
| Beton | 935,7 | 949,7 | 950,7 |
| Bilbatterier | 7,5 | 7,1 | 5,7 |
| Blandede batterier | 4,7 | 4,1 | 4,4 |
| Byggematerialer til genbrug | 98,9 | 27,6 | |
| Byttecenter med besøgstal | 63,5 | 67,1 | |
| Bytteeffekter til NGS | | 0,6 | |
| Dæk | 24,3 | 26,9 | 32,1 |
| Elektronik | 138,7 | 146,2 | 130,1 |
| F-gasflasker | 0,4 | 0,4 | 0,2 |
| Fibergips | | | 3,0 |
| Fyrværkeri | 0,3 | 0,5 | 0,8 |
| Genbrugsområde Kulbanevej | | 40,6 | 399,4 |
| Gips | 200,6 | 218,3 | 225,1 |
| Haveaffald | 1.011,1 | 1.044,8 | 1.161,5 |
| Helium & fustager | 2,0 | 2,3 | 1,6 |
| Hårde hvidevarer | 101,2 | 114,8 | 131,0 |
| Hårde hvidevarer til Genbrug | 11,2 | 2,9 | |
| Ildslukkere | 0,5 | 0,8 | 0,7 |
| Jord | 1.369,4 | 1.367,8 | 1.199,7 |
| Kabler | 7,9 | 8,8 | 6,0 |
| Lattergas | | 2,9 | 1,9 |
| Lyskilder | 1,7 | 1,7 | 1,9 |
| Maling affald (gråzone) | 68,0 | 65,3 | 75,5 |
| Maling til genbrug | | | 2,5 |
| Metal | 380,0 | 382,0 | 384,2 |
| Mineraluld | 42,9 | 45,8 | 41,3 |
| Mursten | 208,3 | 194,2 | 191,9 |
| Olie og kemikalieaffald | 44,6 | 52,5 | 54,9 |
| Paller | 24,5 | 20,7 | 28,5 |
| Pap | 144,4 | 142,5 | 147,2 |
| Papir | 92,5 | 82,5 | 83,1 |
| Papir til makulering | 3,2 | 4,3 | 4,1 |
| Plast Blød | 10,3 | 17,2 | 16,1 |
| Plast Hård | 69,1 | 66,0 | 68,0 |
| Plastkasser | 1,9 | 2,4 | 2,0 |
| P-Mad- og drikkekarton | 9,7 | | |
| Polstrede Møbler | 165,9 | 161,3 | 152,8 |
| PVC Hård | 23,2 | 24,2 | 21,6 |
| Rest efter sortering | 439,2 | 468,7 | 442,8 |
| Sanitet | 41,3 | 27,9 | |
| Tegl | 275,2 | 282,7 | 280,6 |
| Tekstilaffald | 11,2 | 30,1 | 38,0 |
| Toner | 0,4 | 0,5 | 0,5 |
| Trykflasker | 2,9 | 2,0 | 0,8 |
| Træ, Malet og Imprægneret | 651,2 | 700,7 | 700,3 |
| Træ, Umalet | 1.065,5 | 1.055,3 | 1.024,2 |
| Tøj | 96,9 | 78,9 | 86,9 |
| Vinduer | 79,1 | 87,0 | 77,6 |
| Vægfliser | 720,3 | 488,6 | |
| Vægfliser med sanitet | | 240,5 | 871,2 |
| Hovedtotal | 8.850,7 | 8.972,9 | 9.203,5 |
| Besøgstal | 103.474 | 132.618 | 171.970 |

Sydhavn Genbrugscenter

| (Mængder i ton) | 2023 | 2024 | 2025 |
|------------------------------|---------|---------|---------|
| Affald til deponi | 72,5 | 58,9 | 47,4 |
| Asbest | 23,5 | 35,4 | 8,0 |
| Asfalt | 9,9 | 11,3 | 16,5 |
| Beton | 192,1 | 295,2 | 238,8 |
| Bilbatterier | 6,2 | 6,9 | 6,2 |
| Blandede batterier | 1,8 | 2,2 | 2,0 |
| Dæk | 25,8 | 29,2 | 31,5 |
| Elektronik | 57,7 | 70,8 | 70,5 |
| F-gasflasker | 0,2 | 0,5 | 0,4 |
| Fibergips | | | 4,4 |
| Fyrværkeri | 0,1 | 0,5 | 0,1 |
| Genbrugsområde Sydhavn | 141,1 | 506,8 | 569,3 |
| Gips | 189,4 | 181,2 | 193,8 |
| Haveaffald | 151,1 | 254,9 | 199,1 |
| Helium & fustager | 2,1 | 1,7 | 2,8 |
| Hårde hvidevarer | 48,9 | 62,9 | 73,1 |
| Hårde hvidevarer til Genbrug | 5,1 | 1,9 | |
| Ildslukkere | 1,6 | 0,8 | 0,8 |
| Jord | 272,8 | 293,4 | 422,1 |
| Kabler | 4,6 | 5,7 | 4,9 |
| Lattergas | | 0,3 | 0,7 |
| Lyskilder | 1,3 | 1,0 | 1,0 |
| Madrasindsamling - forsøg | | 22,2 | 20,1 |
| Maling affald (gråzone) | 28,7 | 24,4 | 32,6 |
| Maling til genbrug | | 0,8 | 2,0 |
| Metal | 192,1 | 229,4 | 212,0 |
| Mineraluld | 38,1 | 37,4 | 39,6 |
| Mursten | 35,9 | 36,7 | 39,3 |
| Olie og kemikalieaffald | 19,3 | 28,1 | 27,8 |
| Paller | 11,7 | 12,4 | 22,4 |
| Pap | 75,8 | 81,9 | 72,1 |
| Papir | 38,1 | 47,6 | 41,2 |
| Papir til makulering | 4,2 | 5,2 | 6,2 |
| Plast Blød | 6,3 | 10,2 | 12,3 |
| Plast Hård | 36,1 | 39,9 | 39,7 |
| Plastkasser | 0,6 | 2,8 | 2,0 |
| P-Mad- og drikkekarton | 2,3 | 0,2 | 0,2 |
| Polstrede Møbler | 92,3 | 87,3 | 99,2 |
| PVC Hård | 6,1 | 10,7 | 11,5 |
| Rest efter sortering | 267,0 | 262,5 | 243,9 |
| Sanitet | 8,2 | 18,5 | |
| Slusen-SGC | 149,1 | | |
| Tegl | 172,1 | 218,8 | 168,5 |
| Tekstilaffald | 5,6 | 15,1 | 22,1 |
| Toner | 0,4 | 0,4 | 0,3 |
| Trykflasker | 1,3 | 1,7 | 1,5 |
| Træ, Malet og Imprægneret | 401,6 | 485,3 | 502,8 |
| Træ, Umalet | 615,5 | 655,2 | 629,7 |
| Tøj | 38,3 | 40,4 | 44,1 |
| Vinduer | 58,4 | 71,2 | 66,9 |
| Vægfliser | 296,3 | 213,2 | |
| Vægfliser med sanitet | | 79,7 | 330,3 |
| Hovedtotal | 3.809,0 | 4.560,3 | 4.583,7 |
| Besøgstal | 35.926 | 46.475 | 163.477 |

Vermlandsgade Genbrugsstation

| (Mængder i ton) | 2023 | 2024 | 2025 |
|------------------------------|---------|----------|---------|
| Affald til deponi | 244,0 | 239,4 | 151,1 |
| Asbest | 18,4 | 53,0 | 19,1 |
| Asfalt | 16,5 | 9,4 | 31,7 |
| Beton | 625,4 | 684,3 | 484,7 |
| Bilbatterier | 8,9 | 9,7 | 9,3 |
| Blandede batterier | 4,2 | 4,9 | 5,0 |
| Delezone Vermlandsgade | 449,9 | | |
| Dæk | 24,4 | 22,5 | 28,9 |
| Elektronik | 158,1 | 166,1 | 144,3 |
| F-gasflasker | 0,6 | 0,4 | 0,4 |
| Fibergips | | | 17,9 |
| Fyrværkeri | 0,2 | 0,5 | 0,6 |
| Genbrugsområde Vermlandsgade | 591,0 | 1.263,0 | 1.111,2 |
| Gips | 345,4 | 318,7 | 311,7 |
| Haveaffald | 665,2 | 818,8 | 652,8 |
| Helium & fustager | 9,7 | 9,2 | 7,3 |
| Hårde hvidevarer | 148,6 | 172,6 | 183,7 |
| Hårde hvidevarer til Genbrug | 8,2 | 3,0 | |
| Ildslukkere | 2,7 | 2,9 | 3,0 |
| Jord | 592,0 | 1.021,9 | 772,1 |
| Kabler | 10,2 | 12,3 | 8,7 |
| Lattergas | | 1,1 | 1,1 |
| Lyskilder | 2,9 | 2,9 | 2,6 |
| Madrasindsamling - forsøg | | 7,6 | 25,9 |
| Maling affald (gråzone) | 92,4 | 111,6 | 93,6 |
| Maling til genbrug | | 0,3 | 4,0 |
| Metal | 464,5 | 473,1 | 447,8 |
| Mineraluld | 58,1 | 55,3 | 62,0 |
| Mursten | 139,1 | 117,6 | 92,8 |
| Olie og kemikalieaffald | 54,0 | 65,7 | 64,2 |
| Paller | 38,5 | 49,8 | 61,9 |
| Pap | 194,1 | 217,8 | 190,1 |
| Papir | 85,9 | 117,7 | 118,6 |
| Papir til makulering | 5,5 | 6,1 | 6,6 |
| Plast Blød | 15,7 | 24,7 | 21,3 |
| Plast Hård | 70,2 | 78,6 | 78,2 |
| Plastkasser | 4,8 | 4,4 | 3,6 |
| P-Mad- og drikkekarton | 4,9 | 0,5 | 0,4 |
| Polstrede Møbler | 251,5 | 292,8 | 311,5 |
| PVC Hård | 13,6 | 22,3 | 22,3 |
| Rest efter sortering | 520,5 | 560,2 | 480,6 |
| Sanitet | 47,5 | 32,4 | |
| Tegl | 318,1 | 269,4 | 210,9 |
| Tekstilaffald | 11,2 | 29,8 | 40,3 |
| Toner | 1,0 | 0,9 | 0,7 |
| Trykflasker | 3,0 | 2,9 | 0,6 |
| Træ, Malet og Imprægneret | 830,0 | 944,6 | 874,9 |
| Træ, Umalet | 1.106,9 | 1.292,4 | 1.190,5 |
| Tøj | 98,2 | 90,8 | 76,4 |
| Vinduer | 95,2 | 121,1 | 115,7 |
| Vægfliser | 702,9 | 568,7 | |
| Vægfliser med sanitet | | 301,0 | 907,4 |
| Hovedtotal | 9.153,5 | 10.676,6 | 9.449,7 |
| Besøgstal | 157.813 | 176.220 | 275.045 |

Vægtergangen Genbrugsplads

| (Mængder i ton) | 2023 | 2024 | 2025 |
|------------------------------|---------------|---------------|---------------|
| Affald til deponi | 20,6 | 24,2 | 23,9 |
| Bilbatterier | 0,0 | 0,1 | 0,0 |
| Blandede batterier | 1,0 | 1,0 | 0,9 |
| Elektronik | 18,1 | 18,4 | 17,6 |
| Haveaffald | 129,9 | 183,8 | 154,5 |
| Helium & fustager | 0,0 | 0,0 | 0,0 |
| Hårde hvidevarer | 9,7 | 13,7 | 12,3 |
| Hårde hvidevarer til Genbrug | 0,4 | 0,2 | |
| Jord | 31,4 | 38,5 | 68,7 |
| Kabler | 1,5 | 1,3 | 1,7 |
| Lyskilder | 0,1 | 0,2 | 0,1 |
| Metal | 31,8 | 31,6 | 36,7 |
| Olie og kemikalieaffald | 0,8 | 0,3 | 0,2 |
| Pap | 19,7 | 19,9 | 21,6 |
| Plast Hård | 9,4 | 9,5 | 10,4 |
| Plastkasser | - | - | - |
| P-Mad- og drikkekarton | 1,7 | 0,2 | 0,5 |
| Polstrede Møbler | 15,8 | 14,8 | 14,4 |
| Rest efter sortering | 45,2 | 45,7 | 44,8 |
| Sten og brokker | 76,2 | 122,1 | 124,0 |
| Tekstilaffald | 5,6 | 13,8 | 6,6 |
| Træ, Malet og Imprægneret | 54,7 | 62,7 | 70,2 |
| Træ, Umalet | 44,6 | 44,9 | 45,9 |
| Tøj | 12,7 | 10,7 | 9,8 |
| Hovedtotal | 531,0 | 657,6 | 664,8 |
| Besøgstal | 27.325 | 30.625 | 32.563 |